




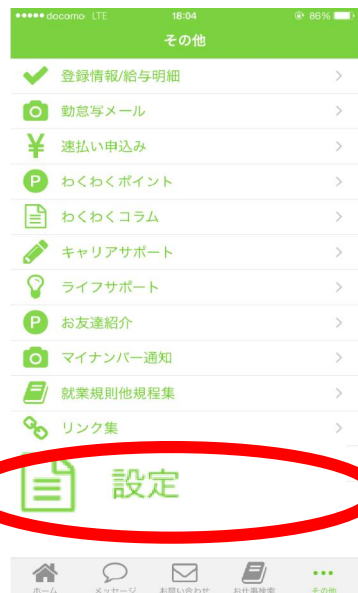
apアプリのアンインストール

なんらかの理由にて、apアプリをアンインストール（削除）される際は、下記の手順にて、実施ください。


※スマホのアイコンの削除だけではアンインストールは完了しません。



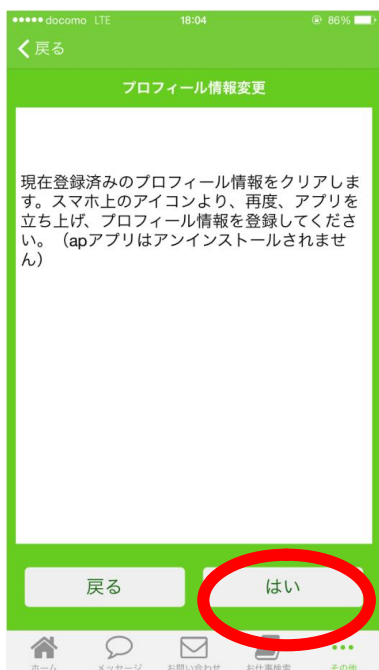
①メニューから何かを選んで立ち上げて、右下に「その他」が表示されるようにしてから、「その他」をクリック。



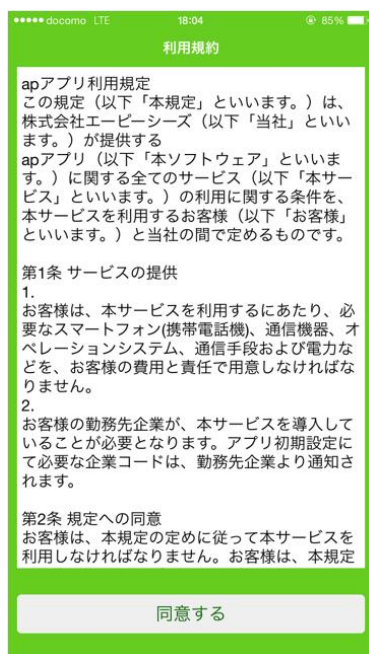
②次に表示されるメニューから「設定」をクリックください。



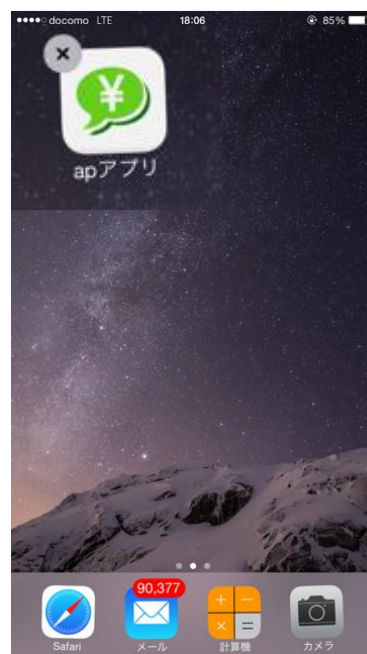
③上記の画面から、「プロフィール再入力へ」をクリックください。



④次に表示される画面から「はい」をクリックください。



⑤上記の画面が表示されれば、何も押さずにスマホの「ホーム」へ。



⑥最後にスマホの「ホーム」から、アイコンを削除ください。